

RR7 低ESR品

- 超低ESR，高容许纹波电流品。
- 105°C 2000小时保证品。
- 引线型，对应无铅流动焊接条件。
- RoHS指令 (2011/65/EU) 已对应完毕。



FPCAP Expanded

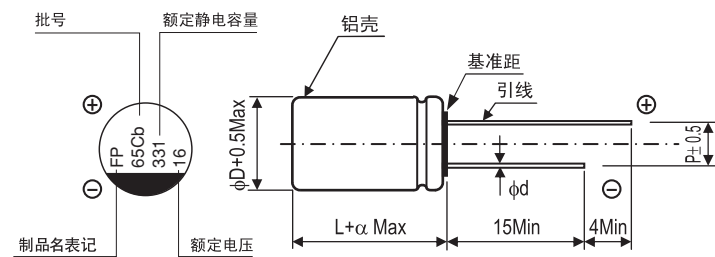


■ 仕様

项 目	性 能	
使用温度范围	-55~+105°C	
额定电压范围	2.5~16V	
额定静电容量范围	68~1500μF	
额定静电容量容许差	±20% (120Hz, 20°C)	
损失角正切值 (tan δ)	标准品一览表的值以下 (120Hz, 20°C)	
等价直列电阻 (ESR)(*1)	标准品一览表的值以下 (100kHz, 20°C)	
漏损电流 (*2)	标准品一览表的值以下 (印加额定电压2分钟后为 20°C)	
耐久性	试验条件	在105°C下, 额定电压, 2000 / 5000小时后
	静电容量变化率	试验前的±20%以内
	损失角正切值 (tan δ)	初始标准值的150%以下
	等价直列电阻 (ESR)(*1)	初始标准值的150%以下
	漏损电流 (*2)	初始标准值以下

(*1) 测定位置为距离树脂板的孔口最近的电极部。
 (*2) 发生疑义时, 在进行以下的电压处理后测定。
 电压处理: 在105°C下, 连续印加额定电压120分钟。

■ 尺寸图 (标示例)



(单位:mm)

φD×L	φd	P	α
8×11.5	0.6	3.5	1.5
10×12.5	0.6	5.0	1.5

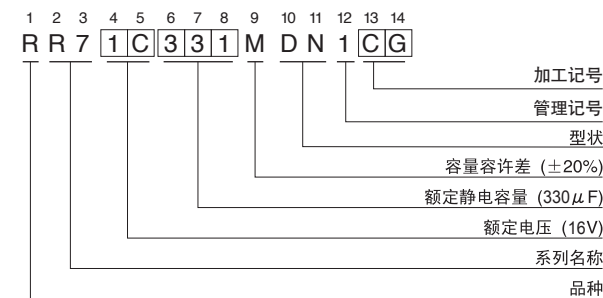
额定纹波电流的频率补正系数

(单位:mm)

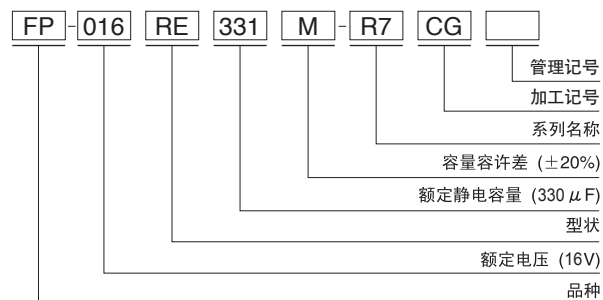
频 率	120Hz	1 kHz	10 kHz	100 kHz	300 kHz
补正系数	0.10	0.45	0.50	1.00	1.00

品号编码体系 (例: 16V 330μF)

尼吉康品号



FPCAP品号



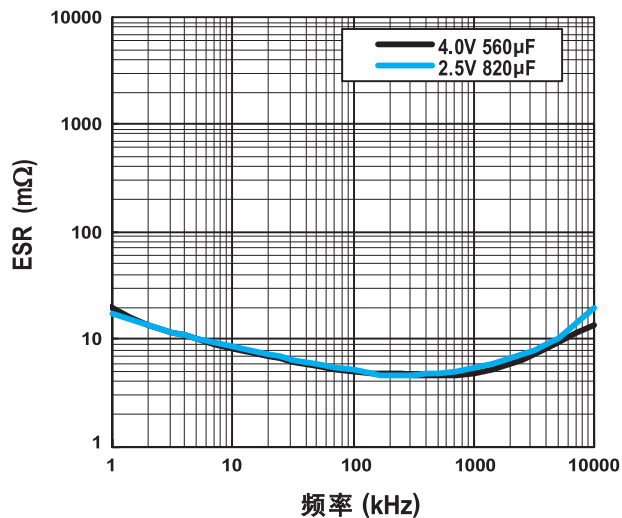
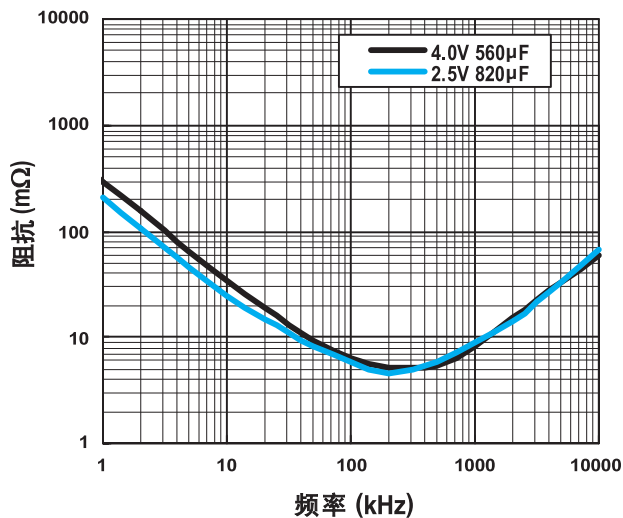
RR7

尺寸表

额定电压 (V) (编码)	浪涌电压 (V)	额定静电容量 (μF)	铝壳尺寸 φD×L (mm)	损失角正切值 (tan δ)	漏损电流 (μA, 2min.)	ESR (mΩ) (20°C/100kHz)	额定纹波电流 (mA rms) (105°C/100kHz)	品号	FPCAP品号
2.5 (0E)	2.8	680	8×11.5	0.08	425	7	5600	RR70E681MDN1□□	FP-2R5RE681M-R7□□
		820	8×11.5	0.08	513	7	5600	RR70E821MDN1□□	FP-2R5RE821M-R7□□
		1500	10×12.5	0.08	938	7	6100	RR70E152MDN1□□	FP-2R5RE152M-R7□□
4.0 (0G)	4.6	560	8×11.5	0.08	224	7	5600	RR70G561MDN1□□	FP-4R0RE561M-R7□□
		820	10×12.5	0.08	328	7	6100	RR70G821MDN1□□	FP-4R0RE821M-R7□□
		1200	10×12.5	0.15	960	7	6100	RR70G122MDN1□□	FP-4R0RE122M-R7□□
6.3 (0J)	7.2	150	8×11.5	0.07	47	7	5600	RR70J151MDN1□□	FP-6R3RE151M-R7□□
		220	8×11.5	0.07	69	7	5600	RR70J221MDN1□□	FP-6R3RE221M-R7□□
		330	10×12.5	0.07	104	7	6100	RR70J331MDN1□□	FP-6R3RE331M-R7□□
		390	8×11.5	0.08	246	7	5600	RR70J391MDN1□□	FP-6R3RE391M-R7□□
		680	10×12.5	0.08	428	7	6100	RR70J681MDN1□□	FP-6R3RE681M-R7□□
		820	10×12.5	0.12	517	7	6100	RR70J821MDN1□□	FP-6R3RE821M-R7□□
		1000	10×12.5	0.12	630	7	6100	RR70J102MDN1□□	FP-6R3RE102M-R7□□
10 (1A)	11.5	100	8×11.5	0.07	50	7	5600	RR71A101MDN1□□	FP-010RE101M-R7□□
		220	10×12.5	0.07	110	7	6100	RR71A221MDN1□□	FP-010RE221M-R7□□
		470	10×12.5	0.08	470	7	6100	RR71A471MDN1□□	FP-010RE471M-R7□□
		680	10×12.5	0.10	1360	7	6100	RR71A681MDN1□□	FP-010RE681M-R7□□
16 (1C)	18.4	68	8×11.5	0.06	54	7	5600	RR71C680MDN1□□	FP-016RE680M-R7□□
		100	8×11.5	0.06	80	7	5600	RR71C101MDN1□□	FP-016RE101M-R7□□
		150	10×12.5	0.06	120	7	6100	RR71C151MDN1□□	FP-016RE151M-R7□□
		270	10×12.5	0.08	648	7	6100	RR71C271MDN1□□	FP-016RE271M-R7□□
		330	10×12.5	0.08	792	7	6100	RR71C331MDN1□□	FP-016RE331M-R7□□
		*330	10×12.5	0.08	792	7	6100	RR71C331MDNASQ□□	FP-016RE331M-R7□□-5K

*符号5000小时后保证

频率特性 (是代表例子, 不是保证性能)



·关于引线加工, 编带仕様, 请参照第24页和第25页。
·订货单位请参照第3页。